




PARKY AUTOMATIC BARRIER

CASIT®

Italian Openings & Automation



BARRIERE STRADALI E BARRIERE PER PARCHEGGI AUTOMATICHE



AUTOMATIC ROAD BARRIERS AND AUTOMATIC PARKING BARRIERS




BARRIERES AUTOMATIQUES POUR LA ROUTE ET POUR LE PARKING




BARRERAS MOTORIZADA Y BARRERAS PARA PARKING

MODELLI E CARATTERISTICHE - MODELS AND CHARACTERISTICS - MODELES ET CARATERISTIQUES			
PARKY/24	Barra a livello 24 volt dc	Automatic level bar 24volt dc	Barriere levante 24 volt dc
PARKY/220	Barra a livello 230 volt ac	Automatic level bar 230volt ac	Barriere levante 230 volt dc

MODELLI e CODICI MODELS and CODES MODELES et CODES		PARKY/I4	PARKY/220
MOTORE MOTOR MOTEUR	Tensione Voltage Tension	24 Volt dc	230 Volt ac +/-10%; 50-60 Hz
	Tipo e isolamento Type and insulate Type et isolation		Classe F; termica 135°C; bifase;
	Assorbimento Input Absorption	0,9 A	1,5 A
	Potenza assorbita Power, Puissance	60 W	120 W
	Velocità/tipo statore Speed/motor type Vitesse/type du moteur	1700 rpm	1400 rpm ; 6 poli
	Condensatore Capacitor Condensateur		6,3 Mf
	Temp. Esercizio Working Temp. Temperature de travail	-20° C + 70° C	
	Fincorsa apre/chiude Limit switches open/close Fin de course ouvre/ferme	Opzionale, optional, optional	Si-yes-oui
Encoder	Si-yes-oui	Opzionale, optional, optional	



RIDUTTORE REDUCTION GEAR REDUCTEUR	Meccanica Mechanics Mécanique	irreversibile	
	Rapporto di riduzione, Gear ratio Rapport de réduction	1:310	
	Lubrificazione Lubrication Lubrification	Grasso Mobil Temp SHC 100	
RIDUTTORE REDUCTION GEAR REDUCTEUR	Giri in uscita Output speed Tours en sortie	5,5 rpm	4,5 rpm
	Tempo di lavoro Working time Temp de rotarion arbre	4,5 sec x 90°	5 sec x 90°
	Albero di uscita Shaft Arbre en sortie	Diam. 25 ; calettatura 6 x 21 x 25	
	Manovra a mano Hand operation	Con chiave di sblocco operatore. By key for manual release on bord of operator.	



NOTE: Installare i dispositivi previsti dalle norme vigenti / Install the safety devices following the standard
L'applicazione della rastrelliera pendula riduce di 1,5 mt. la lunghezza massima dell'asta. L'asta snodata esclude la rastrelliera pendula e l'appoggio mobile. Qualsiasi applicazione di pesi supplementari all'asta può pregiudicare il funzionamento e la durata della barriera, così come l'utilizzo di aste non originali CASIT.
Fitting the suspended skirt reduces the maximum arm's length of 1,5 metres. The jointed-arm axcludes the suspended skirt and mobile support. Applying arm extra weight to the arm may compromise barrier's operation and duration, like the installation of arms which are not CASIT originals.



AF0010/ML

V/14

CASIT®

Via Pietra Alta, 1 - 10040 CASELETTE (TO), Italy
Tel. +39 011 968 82 30 - 968 81 70 - 968 89 30
Fax +39 011 968 83 63
E-mail: info@casit.it - www.casit.it

